



# Indmarch

Kiss And Cry


Indgang til gulv

1. Greve




2. Lystrup

3. Køge




4. Øbro

5. Silkeborg



6. TPI

7. SOR



8. Grinsted

9. Ringsted


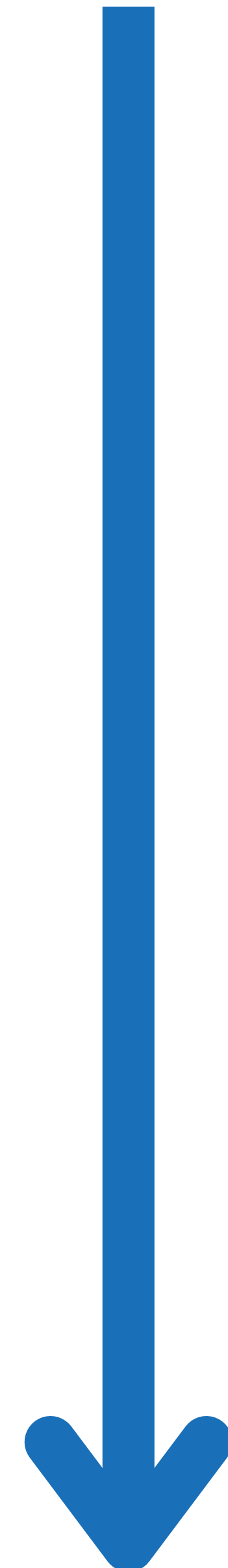




10. Espergærde

11. Hillerød



12. Farum



Dommerbord

# Indmarch

## Indmarch

Alle hold går ind af højre side en af gangen. Herefter går man skiftevis op til enten højre eller venstre side. **Lystrup** er første forening som går ind mod højre (set fra dommerne)

## Fane

Fanen går foran deres egen klub. Ved "til fanefod gå" vender fanerne rundt og går på række mod bagvæg.

Fane instruktion kl. 10.45 i hal 3

## Ud fra indmarch

Hold tættest på dommerbordet går først, dvs. Farum og **Hillerød**. Alle hold går ud i nederst højre hjørne (2 foreninger ved siden af hinanden)

## Udmarch

Samme opstilling. Fanerne laver port til højre ved udgang.

### Venstre side

1. Greve
3. Køge
5. Silkeborg
7. Sor
9. Ringsted
11. Hillerød

### Højre side

2. Lystrup
4. Øbro
6. TPI
8. Grinsted
10. Espergærde
12. Farum